

CBONDS: Getting started

*Чтобы узнать об облигациях всё,
достаточно одного клика*

Контакты: E-mail: pro@cbonds.info, Тел: +7(812) 336-91-21

ПОКРЫТИЕ CBONDS

Полная база Еврооблигаций

Внутренние облигации

Синдицированные кредиты

База по секьюритизации

Денежный рынок

150 000

эмиссий

110

источников
копировок от
участников
рынка

100

источников
копировок от
торговых
систем

170

стран

150 000

уникальных
посетителей
в месяц

Подписчики

Cbonds:



JPMorgan



Morgan Stanley



CREDIT SUISSE



Оглавление:

1. [Авторизация и главная страница](#)
2. [Регистрация](#)
3. [Страница эмиссии](#)
4. [Страница эмитента](#)
5. [Простой поиск](#)
6. [Расширенный поиск](#)
7. [Копировки торговых систем](#)
8. [Копировки участников рынка](#)
8. [Карты рынка](#)
9. [Облигационный калькулятор](#)
10. [Сравнение эмиссий](#)
11. [Watchlist](#)
12. [Оформление платного доступа](#)

Авторизация [Забыли пароль?](#)

Логин/е-мейл Пароль

Запомнить

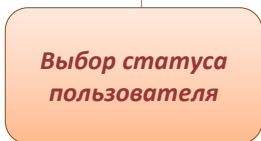
[Регистрация](#)



Регистрация на сайте Cbonds

Зарегистрироваться как:

- Сотрудник организации Частное лицо



* Имя:

Отчество:

* Фамилия:

* Страна:

* Город:

* Организация:
Если вы не нашли вашу организацию в списке, введите ее название здесь

* Должность:

* Рабочий телефон:

Мобильный телефон:

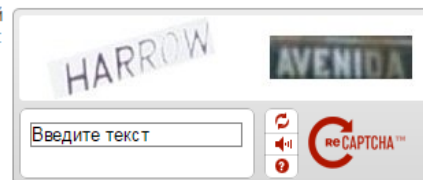
* Рабочая эл. почта (login):

Личная эл. почта (для восстановления пароля):

* Пароль:

Я согласен получать информационные сообщения:

* Введите символы с изображения при каждой отправке формы:



* - отмечены поля, обязательные для заполнения

* Нажимая на кнопку "Регистрировать", я соглашаюсь с условиями [пользовательского соглашения](#)

На [странице эмиссии](#) доступно более 100 различных параметров, подробная структура купонных платежей и погашения номинала, ежедневно обновляемые котировки бирж и участников рынка. Также доступна полная информация об эмитенте, актуальные рейтинги, новости и комментарии. Со страницы эмиссии возможен переход в раздел с графическим анализом цен, доходностей и спредов, расчеты в облигационном калькуляторе, добавление эмиссии в WatchList.

Еврооблигации: Россия, 7.50% 31mar2030, USD (SK-0-CM-128, XS0114288789, X74344DM5, RUS-30)

Статус	Страна риска	Погашение (оферта)	Объем	Рейтинги эмиссии (M/S&P/F)
В обращении	Россия	31.03.2030	11 351 724 510,96 USD	Ba1/BB+/BBB-

[В WatchList](#)
[Калькулятор](#)
[Перейти к сравнению](#)
[Посмотреть события](#)

Эмиссионные документы

Эмиссионные документы

[RussianFed30Prospectus00.part1](#)
[RussianFed30Prospectus00.part2](#)
[RussianFed30 Prospectus042](#)
[RussianFed30 Prospectus041](#)
[RussianFe](#)

Добавить бумагу в Watchlist со страницы эмиссии

Информация по эмиссии

Более 100 параметров эмиссии

Заёмщик	Россия
Вид облигаций	Купонные
Форма выпуска	Именные документарные
Способ размещения	Открытая подписка
Тип размещения	Публичное
Лот кратности	1 USD
Номинал (еврооблигации)	1 USD
Минимальный торговый лот	1 USD
Непогашенный номинал	0,535 USD
Объем эмиссии	21 218 200 000 USD
Объем в обращении по непогашенному номиналу	11 351 724 510,96 USD

Дата погашения	31.03.2030
Плавающая ставка	Нет
Ставка купона	7.50%
Метод расчета НКД	30E/360
Периодичность выплаты купона	2 раз(а) в год
Расчетная дата начала обращения	11.01.2005
Дата начала начисления купонов	31.03.2000
Торговая площадка, котировальный лист	ОАО Московская Биржа, XS0114288789 (Первый уровень, 21.12.2004)
Листинг	Люксембургская ФБ
Эмиссия включена в расчет индексов	Euro-Cbonds Sovereign Russia, Euro-Cbonds Sovereign CIS, Euro-Cbonds NIG Sovereign EM, Euro-Cbonds Sovereign EM

Ломбардный список ЦБ РФ

- Дата включения
- Обеспечение по кредитам
- Поправочный коэффициент
- Обеспечение по операциям прямого РЕПО
- Дисконт до 6 дней (нач. / мин. / макс.)
- Дисконт с 7 по 14 дней (нач. / мин. / макс.)
- Обеспечение по операциям РЕПО в иностранной валюте

Участники размещения

Участник размещения: JP Morgan, Citigroup

Размещение

Рейтинг эмитента при размещении (M/S&P/F)	B3-/B-	Объем первоначального размещения	18 336 205 144
Размещение	25.08.2000 - 28.11.2006	Цена первичного размещения (доходность)	100% (-)

Эмиссия | Денежный поток | Ковенанты | Кредитные рейтинги

Эмиссия | Денежный поток | Ковенанты | Кредитные

Подробный график
купонных платежей и
погашений номинала

Информация о
ковенантах с
ссылкой на проспект
эмиссии

Анализ архивных данных по
ценам, доходностям и спредам

Рейтинги эмиссии и
эмитента, включая
архивные данные

Ежедневно обновляемые
котировки от бирж и
участников рынка

Ковенант	Статус	Комментарий
Ограничение задолженности	Нет	
Ограничение задолженности	Нет	
Ограничение по предоставлению залога	Да	

График выплат по бумаге

Дата окончания купона	Дата фактической выплаты	Ставка	Сумма купона, USD
29 30.09.2014	30.09.2014	7,5	0,025688
30 31.03.2015	31.03.2015	7,5	0,024563
31 30.09.2015	30.09.2015	7,5	0,023438
32 31.03.2016	31.03.2016	7,5	0,022313

Эмиссия | Денежный поток | Ковенанты | Кредитные рейтинги

Рейтинги эмиссии

Россия, 7.50% 31mar2030, USD

Агентство	Рейтинг / Прогноз	Шкала	Дата
Fitch Ratings	BBB-	Долгосрочный Межд. рейтинг в ин. вал.	14.10.2016
Moody's Investors Service	Ba1	Долгосрочный Межд. рейтинг в ин. вал.	
S&P Global Ratings	BB+	Долгосрочный Межд. рейтинг в ин. вал.	

Рейтинги эмитента

Россия

Агентство	Рейтинг / Прогноз	Шкала	Дата
Dagong Credit	A/Стабильный	Долгосрочный рейтинг в ин. валюте по межд. шкале	22.09.2016
Dagong Credit	A/Стабильный	Долгосрочный рейтинг в нац. валюте по межд. шкале	22.09.2016
Fitch Ratings	Withdrawn	Нац. шкала (Россия)	02.09.2011

Котировки участников рынка

Участник рынка	Дата и время	Котировка на покупку/продажу (Доход)
Adamant Capital Partners	03.02.2017 13:49	119,9690 / 120,2500 (2,48 / 2,41)
Societe Generale	03.02.2017 13:49	120,0300 / 120,2700 (2,46 / 2,41)

Биржевые и внебиржевые котировки

Торговая площадка	Дата и время	Котировка на покупку/продажу (Доход)
ФРАНКУРТСКАЯ ФБ	02.02.17	119,9500 / 120,4500 (2,48 / 2,37)

График архивных значений торгов облигациями



На **странице эмитента** представлен профиль компании, список связанных юридических лиц, новости и комментарии. Также доступны данные по кредитным рейтингам эмитента, включая историю рейтингов, объем выпусков в обращении и параметры долговых обязательств.

Еврооблигации: Россия, 7.50% 31mar2030, USD (SK-0-CM-128, XS0114288789, X74344DM5, RUS-30)

Статус	Страна риска	Пошаение (оферта)	Объем 1
В обращении	Россия	31.03.2030	11 351 724 510,96

[В WatchList](#) [Калькулятор](#) [Перейти к сравнению](#) [Просмотреть события](#)

[Эмиссия](#) [Денежный поток](#) [Ковананты](#) [Кредитные рейтинги](#)

Эмиссионные документы

[RussianFed30Prospectus00.part1](#) [RussianFed30Prospectus00.part2](#) [RussianFed30 Prospectus042](#)

Объем выпусков в обращении

Объем выпусков в обращении

Валюта	Выпуски в обращении
EUR	1
RUR	51
USD	11

Долговые обязательства

Облигации	Объем, млн	Статус
Россия, 29008	400 000 RUR	В обращении
Россия, 29006	400 000 RUR	В обращении
Россия, 29009	400 000 RUR	В обращении
Россия, 29007	400 000 RUR	В обращении
Россия, 29010	400 000 RUR	В обращении

Cbonds Page: Россия (ИНН 7710168360, ОГРН 1037739085636)



Название организации	Россия
Полное название организации	Министерство финансов Российской Федерации
Регистрационная форма	Государственное предприятие
Страна риска	Россия
Страна регистрации	Россия
Адрес	109097, Москва, Ул. Ильинка, 9
Телефон	+7 (495) 987-93-81
Факс	+7 (495) 625-08-89
Сайт	http://www.mfin.ru/

Информация о компании, новости, комментарии об эмитенте

Реквизиты

ИНН	7710168360	КПП	771001001
ОГРН	1037739085636	ОКПО	13474
Дата ОГРН	15.01.2003	Pre-LEI / LEI	5493004EHVGF71PDBU58

Профиль

Российская Федерация - смешанная республика федеративного устройства, находится в Восточной Европе и Северной Азии. По размерам территории Россия занимает первое место в мире (площадь страны - 17.1 млн км²) и граничит с 16 странами. Она омывается водами Тихого и Северного Ледовитого океанов, а также Балтийским, Чёрным, Азовским морями Атлантического океана и Каспийским морем, при этом обладая самой протяжённой береговой линией (37 653 км) в мире. Уральские горы и Кумо-Маньчская впадина делят Россию на европейскую и азиатскую части. Россия состоит из 85 субъектов. На территории России выделяются 11 экономических районов: Северо-Западный, Северный, Центральный, Центрально-Черноземный, Волго-Вятский, Поволжский, Северо-

[Показать весь профиль](#)

Список связанных юр. лиц

[Минэкономразвития России](#)

Новости и документы

Новости	Документы
03.02.2017	Минфин РФ: с 7 февраля по 6 марта 2017 ведомство приобретет иностранную валюту на внутреннем рынке на 113.1 млрд рублей, ежедневный объем покупки – 6.3 млрд рублей в эквиваленте

Комментарии

О компании
23.01.2017 Банк Санкт-Петербург Еженедельный обзор. 23 января 2017.

ОБЛИГАЦИИ ▲

Простой поиск

Простой поиск эмиссий представляет собой простой функционал для быстрого поиска эмиссий по основным параметрам. Результаты поиска отображаются в таблице с ключевыми параметрами по эмиссии. Для поиска эмиссии по другим параметрам можно воспользоваться расширенным поиском.

Облигации | **Расширенный поиск по выпускам облигаций** | **Аукционы государственных облигаций**

▶ [Посмотреть обучающий видеоролик по работе с разделом сайта](#)

[Задать вопрос по работе с сайтом](#) [Онлайн-консультанту Сбон](#)

Поиск эмиссии/эмитента:

Страна:

▼ [Выберите страну](#)

Австралия ✕ Австрия ✕ Азербайджан ✕ Албания ✕ Алжир ✕
Антигуа и Барбуда ✕ Аргентина ✕ Армения ✕

Выбрано: 167 из 167

Валюта:

▼ [Выберите валюту](#)

USD ✕ EUR ✕ CHF ✕ GBP ✕ JPY ✕ AED ✕ ALL ✕ AMD ✕ AOA ✕ ARS ✕

Выбрано: 122 из 122

Сектор: Государственный Корпоративный Муниципальный

Отрасль: Банки и фин. институты Нефинансовый сектор

Вид бумаги: Еврооблигации Облигации

Статус: В обращении Г

[Сбросить форму](#)

Найти

Поиск по основным параметрам эмитента и эмиссии

Агент по размещению:

Доходность эфф. (по индикативной цене), %:

Дюрация, лет:

Рейтинг эмитента: ⓘ

Moody's S&P Fitch min 1 min 2 NR

От: C/C/C

Просмотр результатов поиска с ключевыми параметрами

[Сохранить в формате Excel PRO](#) [Сохранить в формате CSV PRO](#)

Бумага ▲	Страна	Эмитент	Объем эмиссии	Валюта	Тип долгового инструмента	Статус	Дата погашения
Внешэкономбанк, БО-16в	Россия	Внешэкономбанк	500 000 000	USD	Облигации	В обращении	02.05.2017
Внешэкономбанк, ПБО-001Р-03	Россия	Внешэкономбанк	600 000 000	USD	Облигации	В обращении	15.07.2021
ВЭБ-лизинг, 001Р-01	Россия	ВЭБ-лизинг	200 000 000	USD	Облигации	В обращении	17.07.2025

Расширенный поиск эмиссий позволяет искать выпуски из базы данных Cbonds по параметрам эмитента, эмиссии, типам и видам бумаг. Предусмотрена возможность сохранения параметров расширенного поиска для дальнейшего быстрого обращения к ним через «Сохраненные запросы». Сервис позволяет выгружать результаты поиска эмиссий в различных форматах с индивидуально настроенным набором полей.

Облигации | **Расширенный поиск по выпускам облигаций** | Аукционы государственных облигаций

Задать вопрос по работе с сайтом **Онлайн-консультанту Cбондс**

Посмотреть обучающий видеоролик по работе с разделом сайта

Эмитент: **Выберите эмитента**

Рейтинг эмитента в ин.валюте: **Moody's** **S&P** **Fitch** **min 1** **min 2**

Доходность эфф. (по индикативной цене), %:

Дюрация, лет:

SPV:

Агент по размещению:

Регион: **Выберите регион**

Азия (искл. Японию) ✕ Африка ✕

Ближний Восток ✕ Восточная Европа ✕

Западная Европа ✕

Дата начала размещения: —

Дата окончания размещения: —

С учетом доразмещений

Дата начала начисления купонов: —

Дата опциона Call/ Put: —

Тип эмиссии: **Выберите тип эмиссии**

Еврооблигации ✕ Облигации ✕

Выбрано: 2 из 2

Вид эмиссии: **Выберите вид эмиссии**

Выбрано: 2 из 8

Статус эмиссии: **Выберите статус эмиссии**

В обращении ✕

Выбрано: 1 из 11

Поиск по конкретному эмитенту (spv) или эмиссии

Поиск по типам бумаг

Поиск по параметрам эмиссии

Выгрузка данных с нужным набором полей

Поиск по параметрам эмитента

Сохранить в формате Excel PRO | Сохранить в формате CSV PRO | Параметры поиска

Бумага	Страна	Краткое название эмитента	Рейтинг эмитента в ин.валюте M/S&P/F	Рейтинг эмитента в нац.валюте M/S&P/F	Рейтинг M/S&P/F
ABH Financial Limited, 14% 17nov2021, RUR	Россия	ABH Financial Limited	-/B+/BB	-/B+/-	
ABH Financial Limited, 4% 16jan2018, CHF	Россия	ABH Financial Limited	-/B+/BB	-/B+/-	-/B+/BB

CbondS ID
 Страна
 Краткое название
 SPV
 Отрасль
 Рейтинг эмитента в ин.валюте M/S&P/F
 Рейтинг эмитента в нац.валюте M/S&P/F
 Рейтинг эмиссии M/S&P/F в ин.валюте
 Рейтинг эмиссии M/S&P/F в нац.валюте
 Объем эмиссии

Сохранить запрос

В разделе [Котировки торговых систем](#) представлены ежедневные данные по итогам торгов на мировых биржах. В разделе [Котировки участников рынка](#) публикуются ежедневно обновляемые индикативные котировки от участников. Также **ИА Cbonds рассчитывает собственные индикативные котировки** рынка облигаций и еврооблигаций. Котировки публикуются ежедневно по площадке **Cbonds Valuation**. Конечным результатом [методики](#) является формирование единой по итогам каждого торгового дня индикативной котировки Cbonds, учитывающей данные по котировкам bid и ask, с различных торговых площадок и от различных контрибьюторов, работающих с этим активом.

Котировки облигаций

Котировки облигаций от участников рынка

▶ [Посмотреть обучающий видеоролик по работе с разделом сайта](#)

[Задать вопрос по работе с сайтом](#) [Онлайн-консультанту Сбондс](#)

Торговая площадка:

- ▼ [Выберите торговую площадку](#)
- Cbonds Estimation
- Bahrain Bour
- Bolsa de Valores de Lima (BVL)
- Bolsa Electronica de Chile

Поиск по параметрам эмитента

- Сектор:**
- Государственный
 - Корпоративный
 - Муниципальный

Регион:

- ▼ [Выберите регион](#)
- Азия (искл. Японию)
- Африка
- Ближний Восток
- Восточная Европа

Выбрано: 8 из 8

Эмитент:
[Выберите эмитента](#)
Все доступные

Эмиссия:
[Выберите эмиссию](#)
Все доступные

Страна:

- ▼ [Выберите страну](#)
- Австралия
- Австрия
- Азербайджан

Тип эмиссии:

- Еврооблигации
- Облигации

Доходность эфф. (по индикативной цене), %:

Дюрация, лет.

Оборот, млн :

Дата поиска:

На конкретную дату За период времени

Дата торгов:

Поиск котировок на конкретную дату или период времени

Выгрузка данных с нужным набором полей

Сохранить в формате **Excel PRO**

Сохранить в формате **CSV PRO**

[Параметры поиска](#)

Бумага	Валюта	Дата торгов	Дата погашения	Название биржи	Котировка на покупку/закрытие (bid)
Россия, 11.0% 24jul2018, USD	USD	03.02.2017	24.07.2018	Прочие источники котировок	
Россия, 11.0% 24jul2018, USD	USD	03.02.2017	24.07.2018	Hi- Mtf	112,25
Россия, 11.0% 24jul2018, USD	USD	03.02.2017	24.07.2018	Дюссельдорфская ФБ	113,54
Россия, 11.0% 24jul2018, USD	USD	03.02.2017	24.07.2018	Фиксинг НФА	
Россия, 11.0% 24jul2018, USD	USD	03.02.2017	24.07.2018	ОАО Московская Биржа	

- Валюта
- Дата торгов
- Дата погашения
- Название биржи
- Котировка на покупку, закрытие (bid)
- Котировка на продажу, закрытие (ask)
- Bid-ask спред, б.п.
- Цена средняя
- Цена открытия
- Цена минимальная
- Цена максимальная

Раздел «Котировки участников рынка» представляет собой форму поиска индикативных котировок государственных, корпоративных и муниципальных облигаций и еврооблигаций, регулярно публикуемых участниками рынка на сайте Cbonds. Ключевые параметры поиска цен облигаций и еврооблигаций: страна, регион и сектор эмитента, вид и валюта эмиссии. Возможен поиск котировок по конкретной эмиссии или эмитенту. Организации, публикующие котировки на сайте Сбондс, предоставляют информацию о ценах покупки (bid), продажи (ask), доходностях, а также объемах и условиях осуществления сделок. Данные доступны для выгрузки в формате xls.

Котировки облигаций
Котировки облигаций от участников рынка

У вас нет сохраненных запросов

Поставщики котировок Выбрать все **выкл** 0 / 109

Adamant Capital Partners

Banco Finantia

Banka Kombetare Tregtare

BCP Securities

CapitalOne

DSK Bank

GLOBAL Broker-Dealer

Haitong International securities

Инвес...

IFAST Corporation

Параметры эмитентов / эмиссий

Регион 0 / 8

Страна 0 / 185

Сектор

Валюта

Поиск участника рынка

Поиск котировок по ключевым параметрам

Выгрузка данных в Excel

Возможность сохранения запросов

Сохранить в Excel
 Показать / скрыть столбцы

Бумага	Поставщик котировок	Дата	Цена		Доходность	
			Bid	Ask	Bid	Ask
ABH Financial Limited, 5.5% 10jun2017, EUR	Sberbank CIB	23.01.2017	101.5	101.8	1.47	0.7
Alliance Oil Company Ltd, 7% 4may2020, USD	Sberbank CIB	23.01.2017	60	66	27.43	23.31
Alliance Oil Company Ltd, 9.875% 11mar2019, USD	Sberbank CIB	23.01.2017	75	78	33.27	30

Аналитический сервис «Карты рынка» позволяет строить график по доходности или спреду бумаг в зависимости от дюрации или срока погашения. Сервис позволяет получить графическое представление торгуемых выпусков по заданным критериям поиска и быстро оценить ситуацию на мировых рынках облигаций и еврооблигаций в пределах любого региона, страны, сектора, отрасли.

Преднастроенные карты рынка: Гос. облигации США (USD) Мои карты рынка: - +

Наборы эмиссий на карте рынка

А Гос. облигации США (USD) редактировать удалить ✕

Добавить эмиссии на карту **Добавить бенчмарк на карту** **Сохранить карту**

Встроенный список популярных карт рынка по регионам и секторам рынка

Возможность создавать и хранить собственные карты рынка

Возможность добавить подписи эмиссий и поменять цвет точек на карте

Возможность добавить на карту ключевые кривые-бенчмарки

Печать и сохранение графика в различных форматах

Выгрузка и просмотр исходных данных

Распечатать график

Загрузить в формате PNG
Загрузить в формате JPEG
Загрузить в формате PDF
Загрузить в формате SVG

Эмиссии на карте рынка (в таблицу выводится не более 100 эмиссий)

Найдено эмиссий: 418 Найдено эмитентов: 1

Excel Csv

Эмиссия	Страна	Рейтинг эмитента M/S&P/
США, 0.5% 31mar2017 2Y	США	Aaa/AA+
США, Bond 2.5 15feb2045 30Y	США	Aaa/AA+
США, Bond 2.875 15may2043 30Y	США	Aaa/AA+

Параметры эмиссии

- Дата торгов
- Страна
- Эмитент
- Рейтинг эмитента M/S&P/F
- Вид бумаг
- Статус

ИНСТРУМЕНТАРИЙ

Калькулятор

Калькулятор (Lite)

Облигационный калькулятор предназначен для расчета аналитических показателей, используемых при оценке облигаций. Инструмент позволяет рассчитывать **цены, накопленный купонный доход, различные виды доходностей облигаций, дюрацию, а также показатели модифицированной дюрации, кривизны, PVBP, некоторые виды спредов (G-spread, T-spread)**. Интерфейс программы позволяет просматривать ключевые параметры по выпуску и моделировать их. Предусмотрена также возможность не только анализа обращающихся на рынке бумаг, но и создания собственных моделей облигаций с любым денежным потоком.

Поиск по эмитенту, эмиссии, ISIN, гос.рег. номеру

Облигационный калькулятор

Справочник по календарю

Создать модель

Россия, 2030 (купонные облигации)

Калькулятор

Два типа расчетов

Дата: Цена: Тип: НКД:

Цена задается в любом формате

Россия, 2030: расчет на 23.02.2015 по цене 105% (без НКД) Все расчеты выполнены на дату T+0

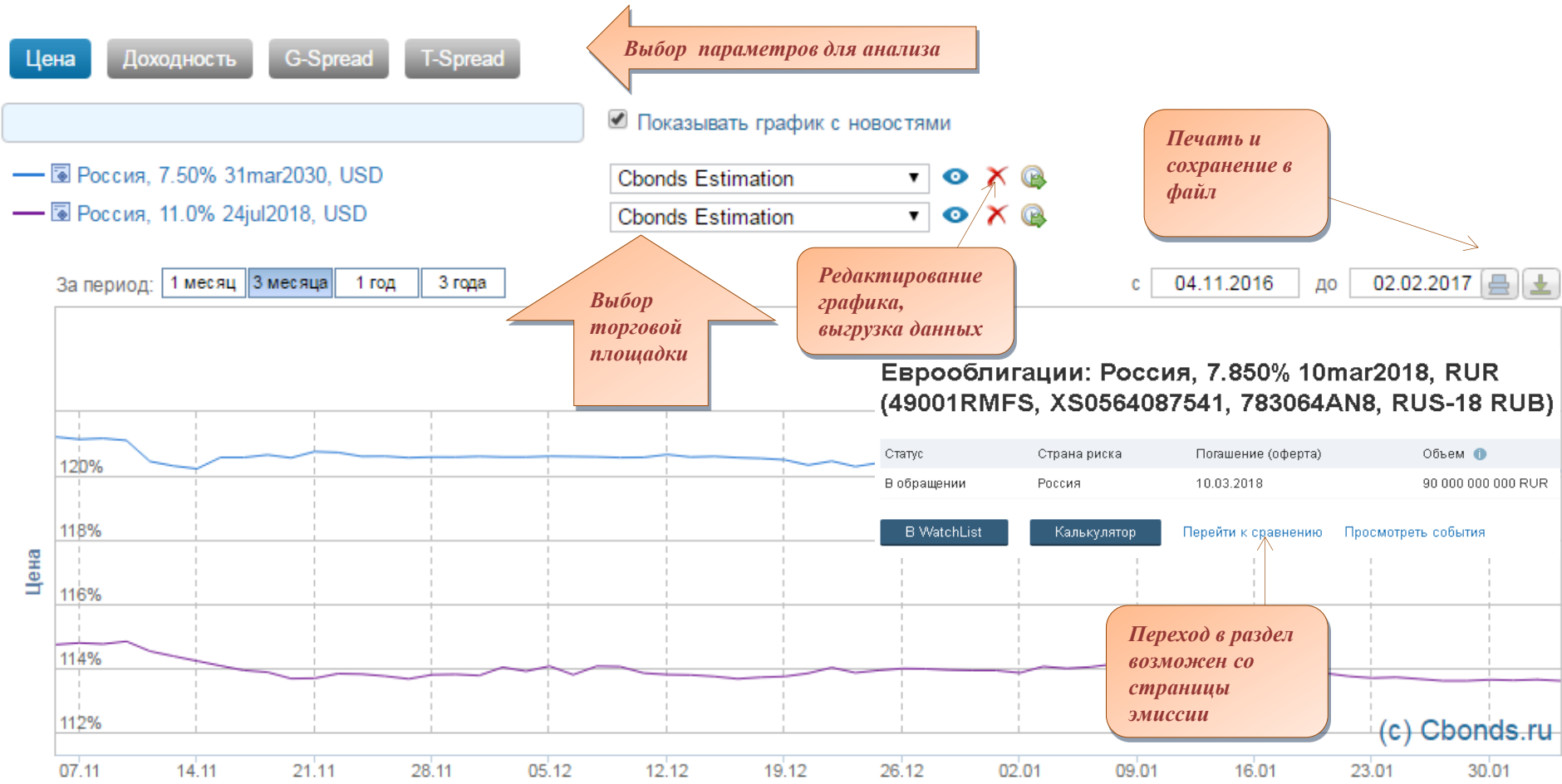
Параметр	Значение	Параметр	Значение
Доходность эффективная (к погашению), %	6.4002	Текущий купон	24562.5
Доходность номинальная (к погашению), %	6.301	НКД	19377.08
Доходность простая (к погашению), %	2.1134	Длительность текущего купона, дней	180
Доходность текущая, %	7.1429	Прошло дней от текущего купона	143
Доходность текущая (скорректированная), %		Дней до выплаты текущего купона	38
Цена в % от номинала (без учета НКД)		Лет до погашения	15.1056
Цена в % от номинала (с учетом НКД)		Дюрация (к погашению), дней	1493.3344
Цена в ед. номинала (без учета НКД)	687750	Дюрация (к погашению), лет	4.0913
Цена в ед. номинала (с учетом НКД)	707127.08	Модифицированная дюрация (к погашению)	3.8452
T-spread, бп*	499.0101	PVBP (к погашению), ед. номинала (в расчете на 100 ед.)	0.0415
Бенчмарк T-spread	США, Note 1.375 28feb2019 7Y	Выпуклость (к погашению)	27.4274

Все типы цен и доходностей

Ключевые аналитические показатели

Параметры эмиссии и возможность их моделирования

Раздел для графического анализа цен, доходностей и спредов позволяет добавлять на один график цены (доходности) по нескольким выпускам облигаций по выбранным торговым площадкам, просматривать график с новостями по бумагам за период времени. Также реализована возможность графического анализа архивов G-спредов по выпускам облигаций России и T-spread по долларovým эмиссиям. Предусмотрена возможность печати графика и сохранения рисунков в различных форматах.



Сервис **Watchlist** позволяет отслеживать актуальную информацию по вашему портфелю облигаций и еврооблигаций. Система позволяет просматривать котировки инструментов по выбранным торговым площадкам, параметры эмиссии, расчетные показатели (доходности и их изменения, дюрацию, НКД и т.д.). Предусмотрена возможность выгрузки данных в Excel. Сервис встроен в личный кабинет пользователя.

Еврооблигации: Россия, 7.50% 31mar2030, USD (SK-0-CM-128, XS0114288789, X74344DM5, RUS-30)

Статус	Страна риска	Погашение (оф.)
В обращении	Россия	31.03.2030

Шаг 1. Добавить бумагу в Watchlist со страницы эмиссии

Шаг 2. Выбрать торговые площадки для отслеживания котировок

WatchList

Выберите торговые площадки для наблюдения:

- Cbonds Estimation
- Лондонская ФБ
- Франкфуртская ФБ
- РЕПО ЦБ РФ
- Фиксинг НФА
- ОАО Московская Биржа. РЕПО
- Берлинская биржа
- Штутгартская ФБ
- US OTC Market
- Прочие источники котировок
- ОАО Московская биржа. РЕПО с ЦК
- Cbonds Valuation

Сохранить

Эмиссия

Денежный поток

Ковенанты

Кредитные рейтинги

Скурихина Елена

Поиск контактов

Персональная информация

Доступ к комментариям

Пла

Эмиссии в обращении

Найдено торгов:	97	Объем в EUR:	302 450 512 636	Объем в KZT:	24 600 000 000
Найдено эмиссий:	92	Объем в RUR:	123 900 000 000	Объем в CHF:	380 000 000
Найдено эмитентов:	77			Объем в PLN:	272 562 300

Выгрузка данных в удобном формате

Уведомления на почту о предстоящих выплатах по бумагам, рейтинговых действиях и опубликованной отчетности

<input type="checkbox"/>	ЭМИССИЯ ▲	Дата погашения	Биржа	Вид, закр.	Ask, закр.	Цена, avg	Настройка уведомлений	Параметры эмиссии
<input type="checkbox"/>	ArcelorMittal, 2016	01.03.2016	Франкфуртская ФБ	102,4000	103,100		<input checked="" type="checkbox"/> Дата торгов	<input checked="" type="checkbox"/> Страна
<input type="checkbox"/>	Axtel, 2019	22.09.2019	Cbonds Valuation (ранее Внебирж)			102,59	<input checked="" type="checkbox"/> Эмитент	<input checked="" type="checkbox"/> Рейтинг эмитента M/S&P/F
<input type="checkbox"/>	Axtel, 2019	22.09.2019	Берлинская биржа				<input checked="" type="checkbox"/> Вид бумаги	<input type="checkbox"/> Статус
<input type="checkbox"/>	Banco BMG, 2016	15.01.2016	Cbonds Valuation (ранее Внебирж)			102,25	<input type="checkbox"/> Валюта	

Параметры эмиссии и итоги торгов в одной таблице

Подписка на доступ к сайту

Авторизация [Забыли пароль?](#)

Логин/е-мейл

Запомнить

[Регистрация](#)

Подписка/Пробный доступ



Описание тарифных планов

Cbonds-Premium

12 400 руб /месяц

С учетом скидки 20% при оплате годовой подписки

РЕГИОН

Россия
Украина
Развивающиеся рынки
Развитые рынки

ИНСТРУМЕНТЫ

Внутренние облигации
Еврооблигации
Денежный рынок
Синдицированные кредиты
Экспорт в Excel

Cbonds-PRO RU

5 920 руб /месяц

С учетом скидки 20% при оплате годовой подписки

РЕГИОН

Россия
Украина
Развивающиеся рынки
Развитые рынки

ИНСТРУМЕНТЫ

Внутренние облигации
Еврооблигации
Денежный рынок
Синдицированные кредиты
Экспорт в Excel

Cbonds-PRO EM

5 440 руб /месяц

С учетом скидки 20% при оплате годовой подписки

РЕГИОН

Россия
Украина
Развивающиеся рынки
Развитые рынки

ИНСТРУМЕНТЫ

Внутренние облигации
Еврооблигации
Денежный рынок
Синдицированные кредиты
Экспорт в Excel

Loans-PRO

4 000 руб /месяц

С учетом скидки 20% при оплате годовой подписки

РЕГИОН

Россия и СНГ
Украина
Развивающиеся рынки
Развитые рынки

ИНСТРУМЕНТЫ

Внутренние облигации
Еврооблигации
Денежный рынок
Синдицированные кредиты
Экспорт в Excel

Заказ подписки на доступ к сайту

Тип подписки	Лимит пользователей	Начало подписки	Срок	Цена за месяц	Скидка	Итого
Cbonds-PRO RU	1-3	01.02.2017	12	7 400 руб	20% (Заказ на 12 мес.)	71 040 руб

Итого к оплате: **71 040 руб**

Выбор количества пользователей, даты начала и периода подписки

Способ оплаты Выставить счет (инвойс) Оплатить кредитной картой (Chronopay)

Итого: 71 040 руб

Выбор способа оплаты